



**БЮДЖЕТ
ГОРОДСКОГО ОКРУГА
НА 2017 ГОД
И ПЛАНОВЫЙ ПЕРИОД
2018 И 2019 ГОДОВ**

Общие понятия

Бюджет - форма образования и расходования денежных средств. Представляет собой главный финансовый документ страны (региона, муниципального образования), утверждаемый органом законодательной власти соответствующего уровня управления.

Программный бюджет - это бюджет, сформированный на основе муниципальных программ. Такой бюджет обеспечивает прямую взаимосвязь между распределением бюджетных ресурсов и результатами их использования.

Межбюджетные трансферты - средства, предоставляемые одним бюджетом бюджетной системы РФ другому Бюджету в виде субвенций, субсидий, иных межбюджетных трансфертов.

Бюджетный процесс - деятельность по подготовке проектов бюджетов, утверждению и исполнению бюджетов, контролю за их исполнением, составлению, внешней проверке, рассмотрению и утверждению бюджетной отчетности.

Профицит бюджета - превышение доходов бюджета над его расходами.

Дефицит бюджета - превышение расходов бюджета над его доходами



Программные расходы - это расходы, включенные в государственные (муниципальные) программы.

Доходы бюджета - поступающие от населения, организаций, учреждений в бюджет денежные средства в виде налогов, неналоговых поступлений (пошлины, доходы от продажи имущества, штрафы и т.п.), безвозмездные поступления.

Источники финансирования дефицита бюджета - средства, привлекаемые в бюджет для покрытия дефицита (кредиты банков, кредиты от других уровней бюджетов, выпуск ценных бумаг, средства от продажи акций, остатки средств на начало года, иные источники).



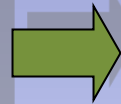
Расходы бюджета - выплачиваемые из бюджета денежные средства, направляемые на финансовое обеспечение задач и функций государства и местного самоуправления






Как происходит бюджетный процесс в городе

Определение основных направлений бюджетной и налоговой политики на очередной год и плановый период



Разработка основных показателей прогноза социально-экономического развития муниципального образования «Город Биробиджан» ЕАО



Работа структурных подразделений мэрии города Биробиджана (отдела образования, отдела культуры и т.д.) по подготовке обоснований бюджетных ассигнований



Утверждение бюджета городского округа на очередной год и плановый период городской Думой МО «Город Биробиджан» ЕАО



Внесение проекта бюджета городского округа в городскую Думу МО «Город Биробиджан» ЕАО



Формирование проекта бюджета городского округа на очередной год и плановый период



Исполнение бюджета городского округа в текущем году



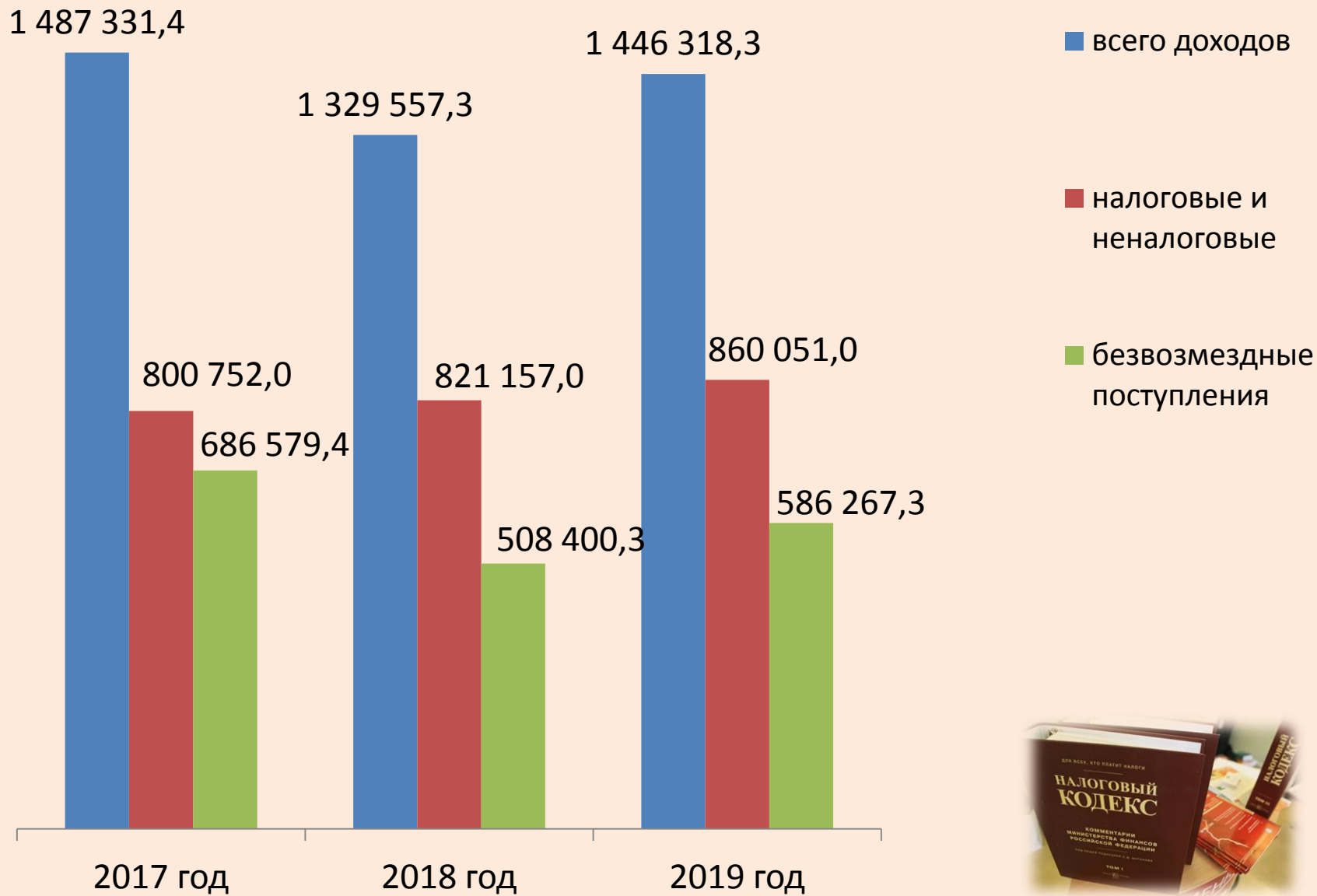
Утверждение отчета об исполнении бюджета за предыдущий год



**Основные показатели прогноза социально-экономического развития муниципального образования
«Город Биробиджан» Еврейской автономной области на 2017 год
и на плановый период 2018 и 2019 годов**

Наименование показателя	Единица измерения	Факт за 2015 год	Оценка 2016 года	Прогнозный период					
				2017 год		2018 год		2019 год	
				I вар.	II вар.	I вар.	II вар.	I вар.	II вар.
Численность постоянного населения (среднегодовая)	чел.	74668	74414	74362	74135	74627	74275	75004	74721
Численность населения, занятого в экономике	чел.	30603	30719	30800	30750	30900	30800	31200	31150
Численность официально зарегистрированных безработных на конец года	чел.	374	350	350	400	350	400	350	400
Уровень регистрируемой безработицы	%	0,8	0,8	0,8	0,9	0,8	0,9	0,8	0,9
Фонд заработной платы	млн. руб.	9680,2	9713,7	10231,3	10049,9	10954,8	10674,7	11459,4	11157,7
Среднесписочная численность работников предприятий и организаций (без внешних совместителей)	тыс. чел.	24939,0	25100	25300	25150	25500	25250	25650	25500
Среднемесячная номинальная начисленная заработная плата работников предприятий и организаций	руб.	31496,2	32250,0	33700,0	33300,0	35800,0	35230,0	37230,0	36463,0
Прожиточный минимум	руб.	12476	12626	12750	12800	12900	13000	13050	13300
Индекс потребительских цен	%	111,1	106,7	104,0	105,0	103,8	104,5	103,0	104,0
Объем отгруженных товаров по виду деятельности «Обрабатывающие производства»	млн. руб.	2374,4	2420,0	2504,7	2456,3	2634,9	2539,8	2824,6	2654,1
Объем отгруженных товаров по виду деятельности «Производство и распределение электроэнергии, газа и воды»	млн. руб.	3297,5	3420,0	3611,0	3584,2	3878,8	3817,1	4231,7	4107,2
Инвестиции в основной капитал за счет всех источников финансирования	млн. руб.	5877,8	3620,0	3683,2	3664,9	3751,7	3725,6	3860,0	3821,8
Объем работ, выполненных по виду деятельности «Строительство»	млн. руб.	1676,4	2300,0	2451,8	2442,6	2635,7	2620,9	2886,1	2862,4
Оборот розничной торговли	млн. руб.	6431,9	7000,0	7679,0	7567,1	8462,3	8286,0	9435,4	9189,1
Оборот общественного питания	млн. руб.	230,2	123,2	125,9	124,3	130,8	127,4	138,7	132,2
Объем платных услуг	млн. руб.	3292,4	3320,0	3390,0	3373,1	3450,0	3423,7	3520,0	3485,4
Ввод в действие жилых домов за счет всех источников финансирования	кв. м. общей площади	26947	31000	24500	16000	25000	16500	25000	17000
Доля населения, получившего жилые помещения и улучшившего жилищные условия, в общей численности населения, состоящего на учете в качестве нуждающегося в жилых помещениях	%	18,8	16,6	13,3	13,0	13,3	13,0	13,7	13,4

ПЛАНОВЫЕ ПОКАЗАТЕЛИ НАЛОГОВЫХ И НЕНАЛОГОВЫХ ДОХОДОВ БЮДЖЕТА ГОРОДСКОГО ОКРУГА В ТЫС.РУБ.



ПЛАНОВЫЕ ПОКАЗАТЕЛИ НАЛОГОВЫХ И НЕНАЛОГОВЫХ ДОХОДОВ БЮДЖЕТА

ТЫС.РУБ.



Налоговые доходы	2017 год	2018 год	2019 год
Налог на доходы физических лиц	495 546,0	521 314,0	549 465,0
Налоги на совокупный доход	91 044,0	98 350,0	106 244,0
Земельный налог	26 133,0	26 107,0	26 212,0
Налог на имущество физических лиц	19 136,0	20 093,0	21 098,0
Государственная пошлина	20 303,0	21 289,0	21 935,0
Налоговых доходов всего	652 162,0	687 153,0	724 954,0

Неналоговые доходы	2017 год	2018 год	2019 год
Доходы от использования имущества	84 210,0	84 210,0	84 210,0
Доходы от продажи активов	35 000,0	20 000,0	20 000,0
Штрафы, санкции, возмещение ущерба	12 496,0	12 496,0	12 496,0
Прочие неналоговые доходы	16 884,0	17 298,0	18 391,0
Неналоговых доходов всего	148 590,0	134 004,0	135 097,0

Основные направления бюджетной политики муниципального образования «Город Биробиджан» Еврейской автономной области на 2017 год и на плановый период 2018 и 2019 годов

- обеспечение долгосрочной сбалансированности бюджета муниципального образования «Город Биробиджан» ЕАО и последовательное снижение бюджетного дефицита;

- обеспечение взаимосвязи направлений бюджетных расходов с программой «Социально-экономическое развитие муниципального образования «Город Биробиджан» Еврейской автономной области на 2016- 2018 годы»;

- оптимизация структуры, повышение результативности и эффективности использования средств городского бюджета, в том числе путем расширения применения программно-целевого метода планирования;

- обеспечение исполнения расходных обязательств муниципального образования «Город Биробиджан» ЕАО;

- повышение доступности и качества муниципальных услуг;

- обеспечение исполнения социальных обязательств;

- повышение роли собственных доходов в формировании бюджета;


- обеспечение условий для развития налогового потенциала и активизации инвестиционной деятельности в реальном секторе экономики;

- обеспечение роста доходов бюджета, полученных от использования муниципального имущества, на основе его эффективного использования.

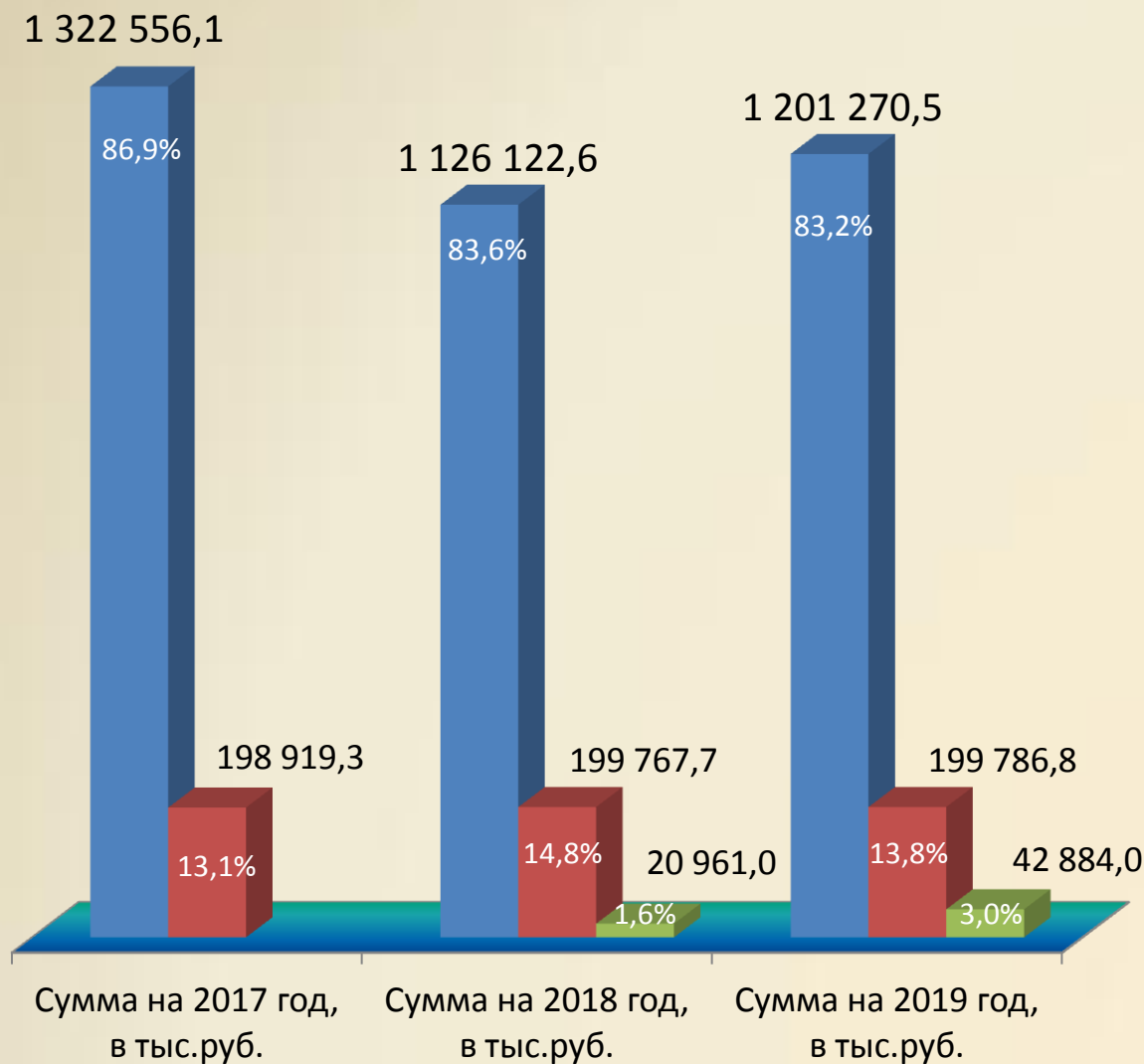
ПРОГНОЗИРУЕМЫЕ БЕЗВОЗМЕЗДНЫЕ ПОСТУПЛЕНИЯ В БЮДЖЕТ ГОРОДСКОГО ОКРУГА В ТЫС.РУБ.

Наименование	2017 год	2018 год	2019 год
Безвозмездные поступления от других бюджетов бюджетной системы Российской Федерации	686 579,4	508 400,3	586 267,3
Субсидии бюджетам бюджетной системы Российской Федерации (межбюджетные субсидии)	183 355,7	5 167,3	0,0
субсидии бюджетам городских округов на обеспечение мероприятий по переселению граждан из аварийного жилищного фонда	174 844,8	0,0	0,0
на мероприятия федеральной целевой программы «Развитие водохозяйственного комплекса РФ в 2012-2020 годах»	8 510,9	5 167,3	0,0
Субвенции бюджетам бюджетной системы Российской Федерации	503 223,7	503 233,0	586 267,3
на ежемесячное денежное вознаграждение за классное руководство	6 646,5	6 646,5	8 009,0
на осуществление управленческих функций по образованию и организации деятельности комиссии по делам несовершеннолетних и защите их прав	1 573,7	1 544,0	1 452,6
на осуществление управленческих функций по вопросам поддержки сельскохозяйственного производства	444,5	444,5	477,8
на выполнение государственных полномочий по применению законодательства об административных правонарушениях на образование и обеспечение деятельности административных комиссий	852,2	852,2	929,4
на выполнение государственных полномочий по вопросам сельскохозяйственного производства	71,0	110,0	110,0
на питание детей из малоимущих семей	2 229,1	2 229,1	2 229,1
на предупреждение и ликвидацию болезней животных и защите населения от болезней общих для человека и животных	363,6	363,6	363,6
на компенсацию части родительской платы за содержание ребенка в муниципальных образовательных учреждениях, реализующих основную общеобразовательную программу дошкольного образования	12 349,7	12 349,7	12 536,6
на реализацию закона ЕАО "Об установлении норматива финансирования муниципальных общеобразовательных учреждений Еврейской автономной области на реализацию государственного стандарта общего образования"	283 959,4	283 959,4	337 736,4
на реализацию закона ЕАО "Об определении нормативов финансирования дошкольных образовательных организаций, расположенных на территории ЕАО, на получение детьми дошкольного образования"	194 734,0	194 734,0	222 422,8

РАСХОДЫ БЮДЖЕТА ПО ПРОГРАММНЫМ И НЕПРОГРАММНЫМ НАПРАВЛЕНИЯМ



- Программные расходы
- Непрограммные расходы
- Условно утвержденные расходы



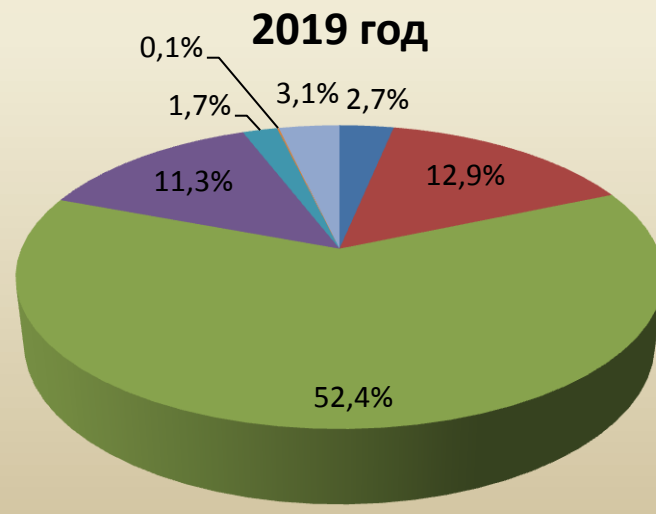
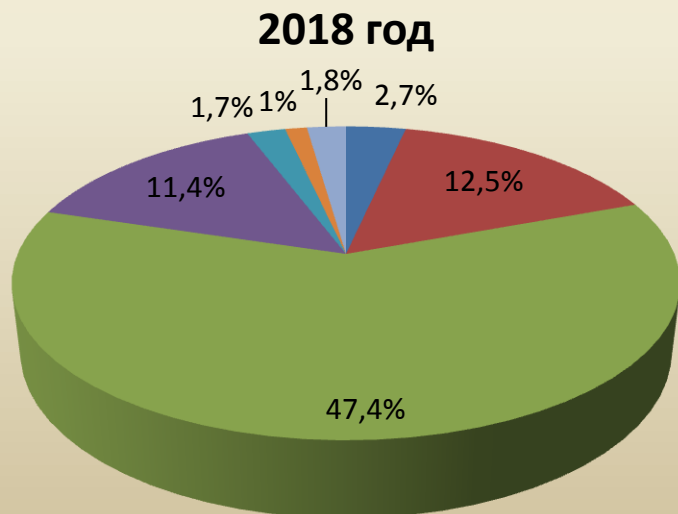
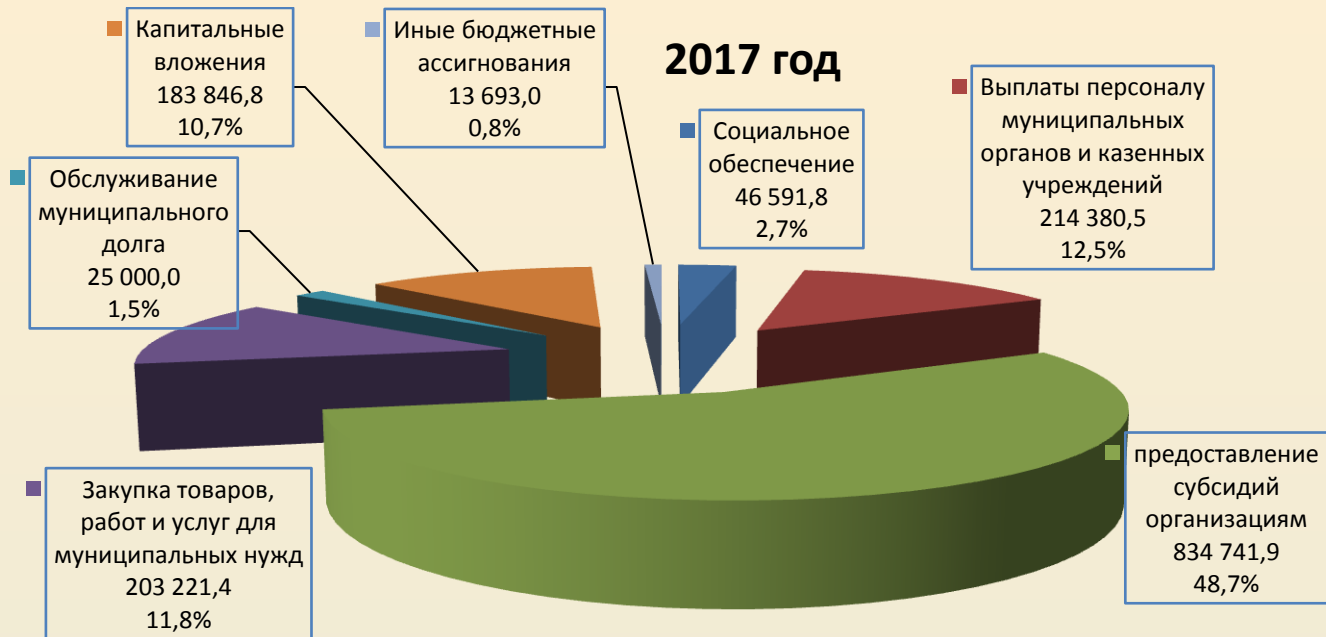
Программные расходы – это расходы, включенные в государственные (муниципальные) программы.

Перечень муниципальных программ, в тыс. руб.

№	Наименование муниципальной программы	2017 год	2018 год	2019 год
1	Муниципальная программа «Обеспечение безопасности жизнедеятельности населения в муниципальном образовании «Город Биробиджан» Еврейской автономной области в 2017 – 2019 годах»	8 878,0	10 405,0	10 405,0
2	Муниципальная программа «Развитие культуры, искусства и библиотечной системы на территории муниципального образования «Город Биробиджан» Еврейской автономной области в 2016-2018 годах»	94 840,0	85 540,0	85 540,0
3	Муниципальная программа «Развитие образования в муниципальном образовании «Город Биробиджан» Еврейской автономной области в 2016-2018 годах»	817 963,7	817 785,7	900 800,9
4	Муниципальная программа «Развитие институтов гражданского общества в муниципальном образовании «Город Биробиджан» Еврейской автономной области в 2017- 2019 годах»	12 201,0	12 201,0	12 201,0
5	Муниципальная программа «Развитие градостроительства, строительства и архитектуры на территории муниципального образования «Город Биробиджан» Еврейской автономной области в 2016-2018 годах»	2 700,0	2 700,0	0,0
6	Муниципальная программа «Управление муниципальным имуществом и земельными ресурсами на территории муниципального образования «Город Биробиджан» Еврейской автономной области в 2016 году и плановом периоде 2017-2018 годов»	4 278,0	4 278,0	4 278,0
7	Муниципальная программа «Развитие физической культуры и спорта в муниципальном образовании «Город Биробиджан» Еврейской автономной области в 2016-2018 годах»	17 765,0	17 765,0	17 765,0
8	Муниципальная программа «Модернизация объектов коммунальной инфраструктуры в муниципальном образовании «Город Биробиджан» Еврейской автономной области в 2017-2019 годах»	9 529,0	10 029,0	10 029,0
9	Муниципальная программа «Развитие транспортной системы в муниципальном образовании «Город Биробиджан» Еврейской автономной области на 2016-2018 годы»	85 000,0	70 000,0	70 000,0
10	Муниципальная программа «Переселение граждан из аварийного жилищного фонда в муниципальном образовании «Город Биробиджан» Еврейской автономной области на 2013-2017 годы»	174 887,9	0,0	0,0
11	Муниципальная программа «Создание условий для развития предпринимательства и туризма на территории муниципального образования «Город Биробиджан» Еврейской автономной области в 2017-2019 годах»	665,0	665,0	665,0
12	Муниципальная программа «Энергосбережение и повышение энергоэффективности в муниципальном образовании «Город Биробиджан» Еврейской автономной области в 2017-2019 годах»	400,0	1 400,0	1 400,0
13	Муниципальная программа «Капитальный ремонт жилищного фонда в муниципальном образовании «Город Биробиджан» Еврейской автономной области в 2017-2019 годах»	4 000,0	7 240,0	7 240,0
14	Муниципальная программа «Обеспечение экологической безопасности и охраны окружающей среды в муниципальном образовании «Город Биробиджан» Еврейской автономной области в 2017-2019 годах»	9 378,5	6 043,9	876,6
15	Муниципальная программа «Благоустройство территории в муниципальном образовании «Город Биробиджан» Еврейской автономной области в 2017-2019 годах»	77 142,0	77 142,0	77 142,0
16	Муниципальная программа «Информатизация и защита информации муниципального образования «Город Биробиджан» Еврейской автономной области в 2017-2019 годах»	2 928,0	2 928,0	2 928,0
	ВСЕГО:	1 322 556,1	1 126 122,6	1 201 270,5

Структура расходов бюджета городского округа на 2017-2019 годы по видам расходов, в тыс. руб.

В процентах на диаграммах указана доля вида расходов в общем объеме расходов



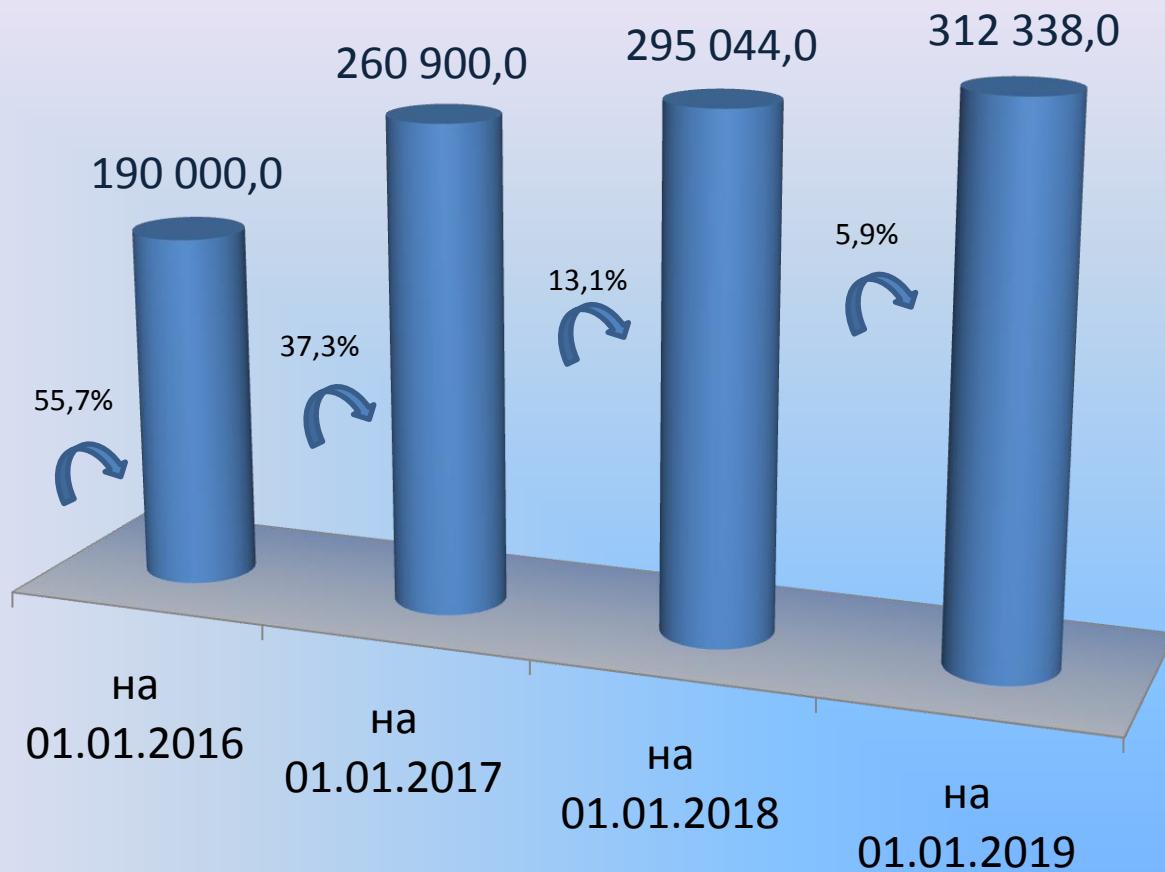
**Расходы бюджета муниципального образования «Город Биробиджан»
Еврейской автономной области» на 2017-2019 годы в тыс. руб.**

Наименование разделов	2017 год	2018 год	2019 год
ОБЩЕГОСУДАРСТВЕННЫЕ ВОПРОСЫ	178 809,4	174 575,7	174 594,8
НАЦИОНАЛЬНАЯ ОБОРОНА	230,0	230,0	230,0
НАЦИОНАЛЬНАЯ БЕЗОПАСНОСТЬ И ПРАВООХРАНИТЕЛЬНАЯ ДЕЯТЕЛЬНОСТЬ	6 888,0	6 888,0	6 888,0
НАЦИОНАЛЬНАЯ ЭКОНОМИКА	78 328,5	60 032,9	52 165,6
ЖИЛИЩНО-КОММУНАЛЬНОЕ ХОЗЯЙСТВО	268 573,8	97 669,0	97 669,0
ОХРАНА ОКРУЖАЮЩЕЙ СРЕДЫ	200,0	200,0	200,0
ОБРАЗОВАНИЕ	831 154,9	832 953,9	915 299,2
КУЛЬТУРА И КИНЕМАТОГРАФИЯ	71 813,0	62 863,0	63 346,0
СОЦИАЛЬНАЯ ПОЛИТИКА	56 689,8	56 689,8	56 876,7
ФИЗИЧЕСКАЯ КУЛЬТУРА И СПОРТ	1 640,0	1 640,0	1 640,0
СРЕДСТВА МАССОВОЙ ИНФОРМАЦИИ	2 148,0	2 148,0	2 148,0
ОБСЛУЖИВАНИЕ МУНИЦИПАЛЬНОГО ДОЛГА	25 000,0	30 000,0	30 000,0
УСЛОВНО УТВЕРЖДЕННЫЕ РАСХОДЫ		20 961,0	42 884,0
ВСЕГО РАСХОДОВ	1 521 475,4	1 346 851,3	1 443 941,3

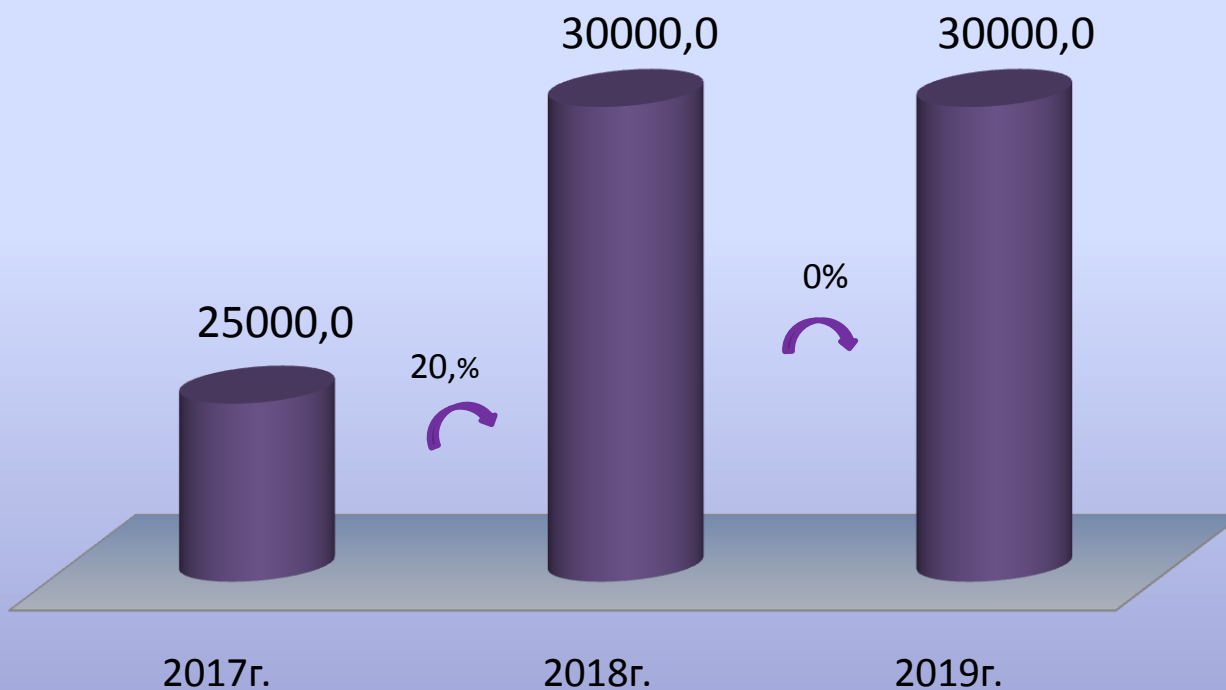
РАСХОДЫ БЮДЖЕТА ГОРОДСКОГО ОКРУГА НА ПОДДЕРЖКУ НЕКОММЕРЧЕСКИХ ОБЩЕСТВЕННЫХ ОРГАНИЗАЦИЙ СОЦИАЛЬНОЙ НАПРАВЛЕННОСТИ, В ТЫС.РУБ.

Наименование расходов	2017 год	2018 год	2019 год
Всего расходы на поддержку некоммерческих общественных организаций социальной направленности, в том числе:	5 177,0	5 177,0	5 177,0
- Общественное учреждение «Дом ветеранов» города Биробиджана	1 848,0	1 848,0	1 848,0
- Биробиджанская городская общественная организация Всероссийской общественной организации ветеранов (пенсионеров) войны, труда, Вооруженных сил и правоохранительных органов	689,0	689,0	689,0
- Общественная организация Всероссийского общества инвалидов г. Биробиджана Еврейской автономной области	888,0	888,0	888,0
- Биробиджанская местная организация Всероссийского общества слепых	652,0	652,0	652,0
- местная религиозная организация Приход Храма Святителя Николая г.Биробиджана Еврейской автономной области Биробиджанской Епархии Русской Православной Церкви	670,0	670,0	670,0
- Местная религиозная организация ортодоксального иудаизма "Биробиджанская еврейская религиозная община "Фрейд"	430,0	430,0	430,0

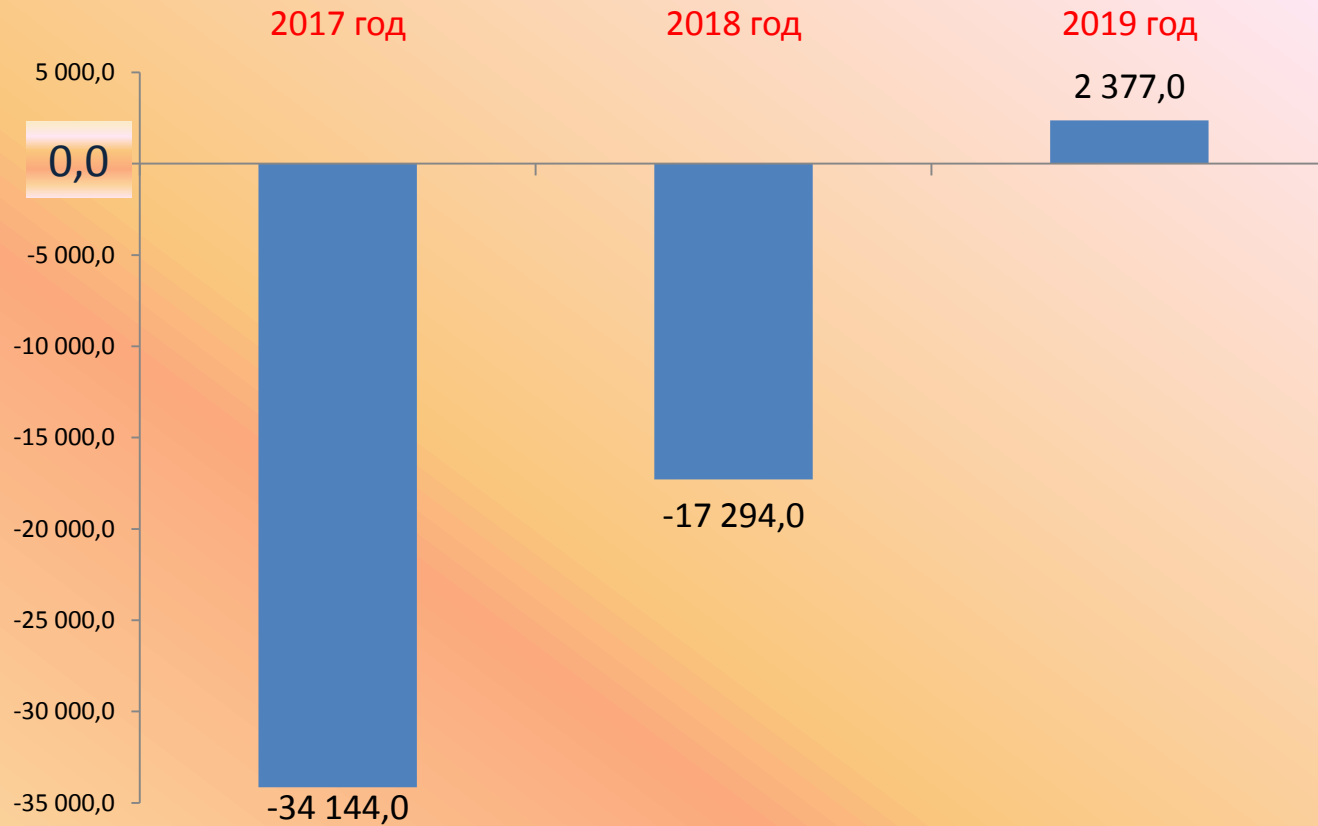
ВЕРХНИЙ ПРЕДЕЛ МУНИЦИПАЛЬНОГО ДОЛГА, В ТЫС. РУБ.



РАСХОДЫ НА ОБСЛУЖИВАНИЕ МУНИЦИПАЛЬНОГО ДОЛГА В ТЫС. РУБ.



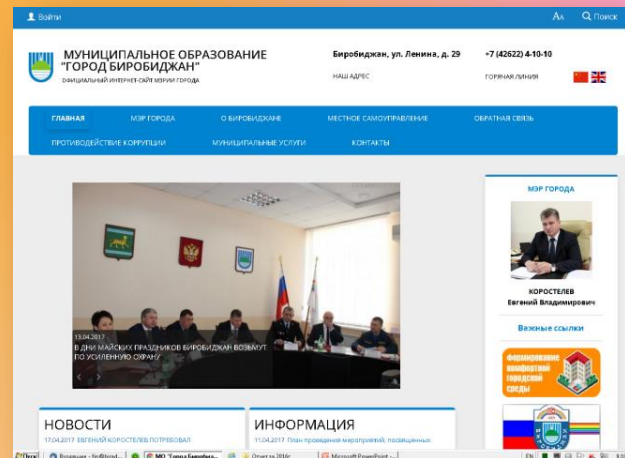
ДЕФИЦИТ (ПРОФИЦИТ) БЮДЖЕТА ГОРОДСКОГО ОКРУГА НА 2017-2019 ГГ. В ТЫС. РУБ.



Дополнительную информацию
о бюджете муниципального образования
можно найти на сайте:

<http://www.biradm.ru/>

<http://www.biradm.ru/msu/meriya/struktura/finansovoe-upravlenie/bud/index.php>



Email: FIN@BIRADM.RU

Финансовое управление мэрии города Биробиджан